



CONGRESO

ESTADO DE MÉXICO



INESLE

INSTITUTO
DE ESTUDIOS
LEGISLATIVOS

12. Atizapán





Atizapán

Datos socioeconómicos 2020

Censo de población y vivienda INEGI, 2020

Porcentaje de la población
total del Estado:

0.08%

(peso estatal)

Posición respecto al número de
habitantes:

110/125

(lugar estatal)

Población

12,984

personas

Hombres

6,287

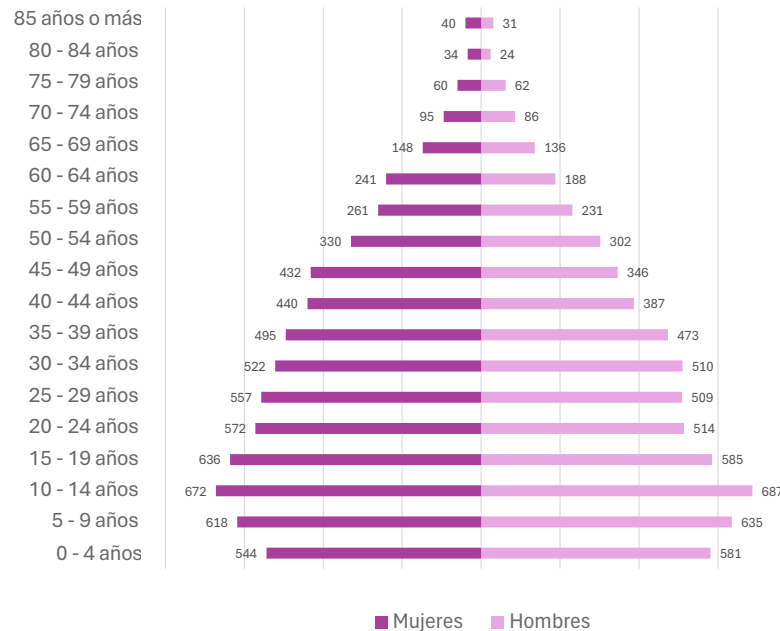
48.4%

Mujeres

6,697

51.6%

Pirámide poblacional



CONGRESO
ESTADO DE MÉXICO

INESLE

INSTITUTO
DE ESTUDIOS
LEGISLATIVOS

Atizapán

Capítulo 9000 Deuda Pública	\$3,779
Capítulo 8000 Participaciones y aportaciones	\$-
Capítulo 7000 Inversiones financieras	\$-
Capítulo 6000 Inversión Pública	\$22,750
Capítulo 5000 Bienes Muebles	\$4,332
Capítulo 4000 Transferencias y asignaciones	\$9,239
Capítulo 3000 Servicios generales	\$17,662
Capítulo 2000 Materiales y suministros	\$15,652
Capítulo 1000 Servicios personales	\$45,906

38.47%

Del total de egresos de la cuenta pública

Capítulo 1000
Servicios personales



Capítulo 9000 Deuda Pública	\$-
Capítulo 8000 Participaciones y aportaciones	\$-
Capítulo 7000 Inversiones financieras	\$-
Capítulo 6000 Inversión Pública	\$21,918.4
Capítulo 5000 Bienes Muebles	\$4,141.0
Capítulo 4000 Transferencias y asignaciones	\$14,376.9
Capítulo 3000 Servicios generales	\$18,554.1
Capítulo 2000 Materiales y suministros	\$13,708.9
Capítulo 1000 Servicios personales	\$46,918.2










39.22%

Del total de egresos de la cuenta pública







Capítulo 1000
Servicios personales







Servicios básicos de vivienda

	Viviendas que no disponen de internet	48.32%
	Viviendas que no disponen de teléfono fijo	10.29%
	Viviendas que no disponen computadora	68.45%
	Viviendas que no disponen de agua	0.32%
	Viviendas que no disponen de drenaje ni sanitario	2.03%
	Viviendas que no disponen de electricidad	0.14%
	Viviendas que no disponen de lavadora	38.10%
	Viviendas que no disponen de refrigerador	30.95%
	Viviendas con piso de tierra	6.23%

Composición Social

	Población originaria	6.69%
	Población hablante de lengua indígena	1.06%
	Población económicamente activa	50.15%
	Población con alguna limitación o discapacidad	10.22%
	Población afiliada con alguna institución de salud	63.03%
	Hogares con jefa de familia	26.13%

Rezago educativo

	Años promedio de escolaridad	9.50
	Población analfabeta	2.65%
	Población de entre 6 y 11 años que no asiste a la escuela	0.53%
	Población con educación básica incompleta	8.07%

Índice de Desarrollo Humano (IDH)

(Grado de progreso del municipio en factores sanitarios, educativos y económicos)



0.712



Subíndice de Educación (SE)

(Calidad de vida a través de la educación)

0.656

MEDIO

Subíndice de Ingreso (SI)

(Obtención de recursos para gozar de una vida digna mediante el ingreso bruto Per cápita)



0.714

ALTO



Ingreso Corriente Total Per Cápita

2,795 (Promedio de ingreso que recibe una persona para subsistir)



Subíndice de Salud (SS)

(Esperanza de vida al nacer)



0.771

ALTO



Índice de Rezago Social

-0.67 (Medida que agrega variables de educación, salud y vivienda en el hogar)

Grado de Rezago Social

Bajo



LA VIDA Y LA INTEGRIDAD



Feminicidio

0.00



Homicidio doloso

23.07



Homicidio culposo

23.07



Lesiones dolosas

338.38

EL PATRIMONIO



Robo de vehículo

84.60



Robo a casa habitación

69.21



Robo de negocio

23.07



Robo a transeúnte total

84.60



Robo en transporte público

30.76



Robo con violencia

161.50



Extorsión

23.07



La familia



Violencia familiar

123.05

La libertad personal



Secuestro

0.00

La sociedad



Trata de personas

0.00

La libertad y la seguridad social



Violación

15.38

Otros



Narcomenudeo

0.00



La vida y la integridad

Años	2020	2021	2022	2023	2024
Feminicidios	15.55	0.00	0.00	0.00	0.00
Homicidios dolosos	47.96	7.90	23.45	0.00	23.07
Lesiones culposas	7.99	0.00	23.45	0.00	23.07
Lesiones dolosas	239.79	363.21	312.67	340.82	338.38



Presidencia



Emilio Salas Perea

**Partido
político**

morena

Sindicatura

Cindy Magali Molina Blas
morena

Regidurías

Cecilio Martínez Aguado	morena
Nelly Hernández González	morena
Uriel Alonso Gutiérrez	morena
Erika Molina Oliveros	morena
Ricardo Salas Cervantes	PT
Brizza Verónica Delgado Ventura	PAN-PRI-PRD-NAEM
Events Reyes Almazán	PT



Diputaciones locales

Distrito Local	Cabecera Local	Diputación	Grupo parlamentario
29	Tianguistenco de Galeana	Martha Azucena Camacho Reynoso	morena

Diputaciones federales

Dtto. Federal	Cabecera Federal	Diputación	Grupo parlamentario
23	Lerma De Villada	José Luis Hernández Pérez	PVEM